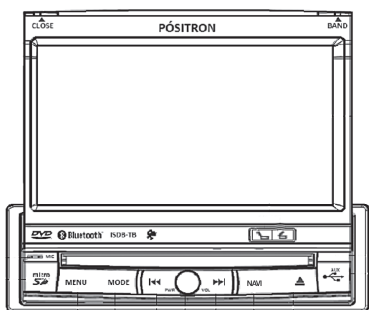


Guia de Uso



POSITRON®

SP690NAV

DVD PLAYER • LCD 7" RETRÁTIL • USB •
BLUETOOTH • TV DIGITAL • NAVEGADOR GPS •
AUX FRONTAL E TRASEIRO

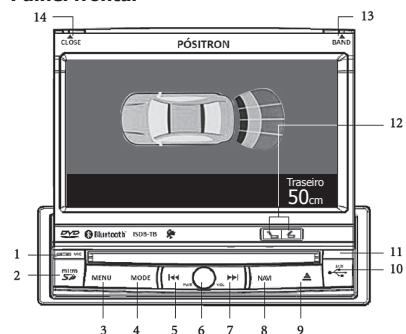


Comece por aqui ➔

Guia de uso

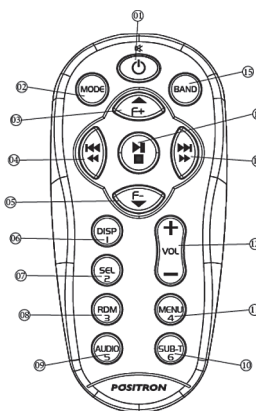
Obrigado! Os produtos Pósitron foram projetados para acrescentar ao seu veículo nossa tradição de qualidade e tecnologia, oferecendo Mobilidade, Conforto e Estilo. O aparelho de som automotivo que você adquiriu é um sofisticado sistema eletrônico de reprodução de áudio. Para aprender a utilizar todos os recursos, leia atentamente este guia de uso e o manual eletrônico (disponível no próprio menu do aparelho) e, em caso de dúvidas, entre em contato com a loja onde foi realizada a instalação ou ligue para o SAC (Serviço de Atendimento ao Cliente) 0800 775 1400.

Painel frontal



1. Microfone Bluetooth.
2. Cartão microSD card (Mapa de Navegação GPS) / Reset. Reset: Pressione este botão para reiniciar o aparelho.
3. Botão Menu: Pressione para acessar o menu principal do aparelho.
4. Botão Mode: Pressione para selecionar uma das fontes.
5. Botão FM: Pressione para sintonizar a emissora / selecionar a faixa anterior.
6. Botão Volume/Power/Mute: Pressione para ligar o aparelho. Quando ligado, pressione para ativar/desativar a função Mute ou mantenha pressionado para desligar o aparelho.
7. Botão AM: Pressione para sintonizar a emissora / selecionar a próxima faixa.
8. Botão Navi: Pressione para selecionar a Navegação por GPS.

9. Botão Eject: Pressione para ejetar o disco CD/DVD.
10. Entrada AUX IN / USB.
11. Sensor do Controle remoto.
12. Botão ↖/↗ : Pressione para ajustar o ângulo de inclinação da tela.
13. Botão BAND: Pressione para selecionar a banda desejada (FM1, FM2, FM3, AM1 ou AM2).
14. Botão OPEN/CLOSE: Pressione para abrir/fechar a tela.



Tecnologia PAN

O seu aparelho Pósitron possui tecnologia exclusiva PAN (Pósitron Área Network) que possibilita visualizar eventos do alarme e do sensor de estacionamento no display do aparelho, permitindo que eventos como porta aberta, capô/porta-malas aberto, alarme ligado, alarme desativado, obstáculos detectados pelo sensor de estacionamento, etc. sejam exibidos no display à medida que vão acontecendo. (Alarme e Sensor de Estacionamento vendidos separadamente). Veja exemplo na figura ao lado (aparelho SP690NAV conectado ao Sensor de Estacionamento Pósitron).

Navegador GPS Pósitron Primo

Defina um destino e o sistema irá automaticamente encontrar um caminho para ajudar o usuário a chegar ao destino de forma segura e rápida. As vias de navegação são somente para referência e o usuário poderá decidir se as segue ou não. No caso de desvio de rota, o recálculo automático imediatamente corrige a rota. Os dados de mapas eletrônicos de navegação podem ser inconsistentes com os sinais de tráfego atuais pois as malhas rodoviária e urbana estão constantemente sujeitas a modificações e melhorias. Dirija com as condições da estrada e siga os regulamentos, sinais e orientações de tráfego das ruas e estradas. A operação do navegador GPS enquanto se dirige pode causar sérios acidentes. Pósitron não assume nenhuma responsabilidade por acidentes e perdas ao uso inadequado. As imagens utilizadas neste guia são apenas ilustrativas, podendo sofrer alteração sem aviso. O conteúdo deste guia está sujeito a mudanças sem aviso prévio. O Pósitron Primo posiciona o navegador via receptor de satélite e o exibe no mapa. Estruturas altas e congestionadas (como dentro de túneis, espaço entre prédios altos, estacionamentos para carro subterrâneos e sob viadutos), a mudança climática ou desligamento de sinais de satélite podem influenciar a recepção do sinal, resultando em falha de posicionamento, posicionamento impreciso, falha de navegação ou anormalidade da função do sistema.

Procurar lugar de destino (entrando com endereço):



Clique em "Localizar".

Você pode procurar por endereço, POI, Histórico, pelas Coordenadas, nos Favoritos, por foto geo- referenciada ou direto no mapa.



Defina o país

Defina a cidade ou entre com CEP

Defina a rua ou escolha o centro da cidade.



Pode-se selecionar o destino somente pelo nome da cidade, da rua ou então com endereço completo.

Selecione o número da casa, ou uma interseção de rua, ou direto para o meio da rua selecionada.



Se necessário, pode-se ajustar a posição clicando direto sobre o mapa. Ajuste o zoom ou arraste o mapa para facilitar.

Confirme a posição do destino, se confere com a localidade desejada.

Essa posição do cursor pode ser também guardada como Favorito, ou um Ponto de Interesse pessoal para facilitar futuras navegações.

Selecione "Mais" para configurar a rota ou em "Ir" para começar a navegar. Caso não faça nada, o sistema inicia automaticamente após 10 segundos.

Alternativa de rota com menor emissão de CO₂ pode ser selecionada clicando na barra verde, caso "Definições de rota ecológica" no menu Opções esteja ajustado.

A cada 160kg de CO₂ não emitidos, uma árvore deixará de ser cortada.

A navegação ao destino selecionado está pronta!

Esse aparelho possui garantia de mapa recente. Acesse: www.naviextras.com e atualize gratuitamente no período de até 30 dias da instalação do produto.

Atenção: Faça uma cópia de segurança (backup) de seus arquivos de navegação GPS no site www.naviextras.com. Em caso de problemas com os arquivos do cartão microSD, os arquivos poderão ser recuperados facilmente através deste site. A Pósitron não se responsabiliza pela perda, recuperação e/ou atualização dos arquivos de navegação GPS.

Made for iPod/iPhone

Este aparelho é compatível apenas com os modelos de iPod e iPhone a seguir. Ao utilizar este recurso, é necessário um cabo original fornecido com o iPod / iPhone com conector Dock para USB.

- Made for iPhone 4S
- iPhone 4
- iPhone 3GS
- iPod touch (4th generation)
- iPod touch (3rd generation)
- iPod nano (6th generation)
- iPod classic

Dependendo da geração ou da versão do iPod, pode ser que algumas funções não estejam disponíveis. "Made for iPod" e "Made for iPhone" significam que um acessório eletrônico foi projetado para se conectar especificamente a um iPod ou iPhone, respectivamente, e que foi certificado pelo desenvolvedor para estar de acordo com os padrões de desempenho Apple. A Apple não é responsável pela operação deste dispositivo ou sua conformidade com os padrões regulatórios e de segurança. Por favor, observe que o uso deste acessório com iPod ou iPhone pode afetar o desempenho do wireless (recurso sem fio). iPhone, iPod, iPod classic, iPod nano e iPod touch são marcas comerciais da Apple Inc., registradas nos EUA e em outros países.

Especificações DVD Player

Resposta de frequência: 20Hz - 20kHz
 Separação do canal @ 1kHz: >60dB
 Conversor D/A: 24 Bits

SINTONIZADOR FM

Faixa de sintonia: 87,5MHz - 108,0MHz
 Sensibilidade: 15dBuV
 Relação Sinal/Ruído 55dB
 Resposta de frequência: 50Hz - 12kHz

SINTONIZADOR AM

Faixa de sintonia: 530kHz - 1710 kHz
 Sensibilidade utilizável: 22uV
 Relação sinal ruído: 50dB

MONITOR

Tamanho da tela: medida diagonal de 7" (177,8mm)
 Ângulo de visualização (para cima / baixo / esquerda / direita): 40°/65°/65°/65°
 Resolução: 800 L x 480 A
 Brilho (cd/m²): 300
 Taxa de contraste: 300:1

GERAL

Tensão operacional: 11-16VDC, aterramento negativo
 Impedância da saída do alto falante: 4~8 ohms
 Dimensões do chassi: 178 x 165 x 51mm
 Potência de saída: 20 Watts (RMS) x 4 (4 Ohms), 10% THD

Projeto e especificações sujeitos a mudança sem aviso prévio.

Garantia

O produto Pósitron **SP6900NAV** possui garantia de 01 (um) ano a partir da data de compra pelo consumidor final (incluindo o período de 3 meses estabelecido por lei), comprovada mediante apresentação da Nota Fiscal de compra e do Certificado de Garantia devidamente preenchido, contra eventuais defeitos de fabricação ou nos componentes do produto. As partes plásticas não possuem garantia se danificadas pelo uso. O conserto ou substituição do aparelho com defeito não prorroga o prazo de garantia.

A garantia perde a validade quando o Certificado de Garantia ou número de série do produto forem rasurados ou apresentar qualquer sinal de adulteração, ou quando for apresentado sem estar acompanhado da Nota Fiscal de compra pelo consumidor final, quando o aparelho for violado ou reparado por pessoas não autorizadas, quando ocorrer mau trato, manuseio incorreto, danos causados devido à instalação incorreta, em função de tentativa de roubo ou furto, uso fora das especificações, infiltrações de água, pó ou produtos de limpeza.

A garantia da instalação deve ser acordada entre a empresa instaladora e o consumidor final. Dentro do período de garantia, em caso de defeito, a responsabilidade da PST Eletrônica Ltda fica restrita ao conserto ou substituição do aparelho de sua fabricação. Solicitações deverão ser efetuadas através do site www.positron.com.br/atendimentoodegarantia. Tenha em mãos a peça com defeito e a respectiva nota fiscal de compra.

O conserto ou manutenção do aparelho em garantia serão

de competência exclusiva das Assistências Técnicas Autorizadas e/ou da PST Eletrônica Ltda. O transporte e a embalagem do produto ficam por conta e risco exclusivo do proprietário.

Para mais informações sobre garantia ou para encontrar uma assistência técnica autorizada, acesse o site www.positron.com.br

A PST Eletrônica Ltda reserva-se o direito de, a qualquer momento, sem aviso prévio e/ou comunicação, modificar em todo ou em parte, e/ou cancelar a comercialização deste produto, seja por motivos técnicos ou comerciais.

Esse equipamento opera em caráter secundário, isto é, não tem direito a proteção contra interferência prejudicial, mesmo de estações de mesmo tipo, e não pode causar interferência a sistemas operando em caráter primário. Em conformidade com norma ANATEL.

PGSITRON®

Importado por: PST Eletrônica Ltda.
 Estrada Telebrás - Unicamp, km 0,97 - CJ. 01
 Cidade Universitária - Campinas/SP
 CEP - 13083-970 - Caixa Postal: 6191
 C.N.P.J. 84.496.066/0002-95
 I.E. 244.586.795.119
www.positron.com.br
www.pst.com.br
 origem: RPC

